

登録は
無料!

健診結果を スマホやパソコンに 送信します。 ご登録をお願いします。

過去に受診し、紙で保持している健診結果もスマホで撮影して取込めます。

▶ まずはアプリをダウンロード!



▶ アプリをダウンロード



App Store
からダウンロード

Google Play
で手に入れよう

▶ 『ウィズウェルネス』を検索

PC・スマホ・タブレットブラウザの方

ウィズウェルネス 検索

<https://www.withwellness.com/phr/>

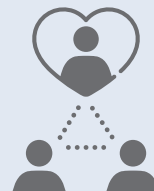
※Appleのロゴは、米国もしくはその他の国や地域におけるApple Inc.の商標です。
App Storeは、Apple Inc.のサービスマークです。
Google Play および Google Play ロゴは、Google LLC の商標です。
※画面は全てイメージです。



ウィズウェルネス®

でできるこんなコト

- 健診・検査結果を時系列で表示、いつでもスマホで確認!
- 「つながり」機能で大切な人の健康を見守り!
- 新型コロナワクチン接種履歴を記録!
- バイタルデータを一元管理!



新規アカウントご登録方法

STEP 1

メールアドレス登録

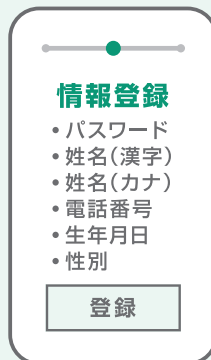
仮登録完了



- 1 新規アカウント登録画面で、登録に使用するメールアドレスを入力。利用規約をお読みいただき、同意していただける場合は、確認コードを送信するをタップ、ご登録のメールアドレスに確認コードが送られてきます。
- 2 確認コードを直接手入力。送信するをタップします。
※ 確認コードが受信できない場合は、[hugp.com]と[noreply.hugp.com]のドメイン受信許可の設定をお願いします。

STEP 2

本人情報登録



- 1 パスワードや姓名、電話番号、生年月日、性別を入力し、確認画面で間違いがないか確認したら、登録するをタップします。

STEP 3

二要素認証



- 1 SMS送信先の携帯番号を入力して、送信します。
- 2 SMSで受け取った確認コードを入力し、送信するをタップします。

中央みなとクリニックとつながる

1 医療機関とつながる



- ①「+」マークをタップし登録を始めます。
- ②「ご本人」をタップします。

3 健康診断結果の閲覧




- ①ホーム画面マイデータの**健康・検査データ**をタップします。
- ②**最新結果を見る・部位別に見る・比較して見る**から選んでタップします。

2 医療機関の検索、診察券／受診者番号を登録



〈健康診断のご案内の表紙〉



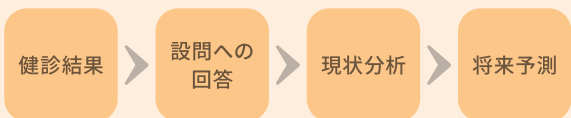
- ①**中央みなとクリニック**と入力し**検索する**をタップします。
- ②**中央みなとクリニック**を選択し**タップ**します。
- ③上記赤枠内の**数字**を入力し**登録する**をタップします。

※健康診断結果が「ウィズウェルネス」に反映されるとプッシュ通知でご案内し、健康診断を閲覧できるようになります。
 ※結果データ等のお問い合わせは、**中央みなとクリニック**にご連絡ください。

健康予測サービス

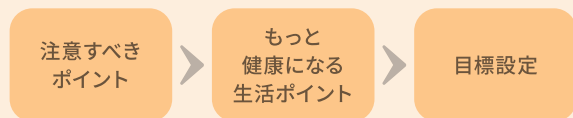
健康診断の結果から未来の健康状態を予測、自分に合った目標設定で生活習慣を改善!

①『健康予測』AI解析で3年後の健康状態を予測!



ウィズウェルネスに登録した健康診断結果と設問への回答をもとに、あなたの3年後の生活習慣病リスクを予測します。

②『目標設定』まずは簡単な一歩から無理なく続ける!



自分に合った生活改善提案の中から、自分にちょうど良い目標を選んで習慣化の一歩を踏み出しましょう。



アプリ問い合わせ先 **ウィズウェルネス サポートデスク**
 (アプリのダウンロードや登録方法、サービス内容、ご不明点など)

✉ info_withwellness@hugp.com

TEL 050-2000-4583 (営業時間: 土日祝を除く 9:00~17:00)

<https://www.withwellness.com/pr/>

新規登録やご利用方法について、動画でご覧いただけます。

YouTube

<https://bit.ly/36jMjom>

医療法人社団中央みなと会
中央みなとクリニック
 CHUO MINATO CLINIC

TEL 03-3547-1395

受付時間: 日曜・祝日除く
 9:00~17:00

アプリについてはサポートデスクまでお問い合わせください。